

RUSP – Aquisição centralizada de livros técnico-científicos – 2015

	<p>Abrão J. Ortodontia preventiva: diagnóstico e tratamento. São Paulo: Artes Médicas; 2014. Classificação: D46 A161o 2014</p>
	<p>Almeida MAO. Ortodontia em um contexto multidisciplinar. Maringá: Dental Press; 2013. Classificação: D4 A447o 2013</p>
	<p>Almeida RR. Ortodontia preventiva e interceptora: mito ou realidade? Maringá: Dental Press; 2013. Classificação: D46 A447o 2013</p>
	<p>Andrade ED, Groppo FC, Volpato MC, Rosalen PL, Ranati J. Farmacologia, anestesiologia e terapêutica em Odontologia. São Paulo: Artes Médicas; 2013. (ABENO – odontologia essencial: parte básica). Classificação: D69 F233 2013</p>
	<p>Anusavice KJ, Shen C, Rawls HR. Phillips materiais dentários. 12a ed. Rio de Janeiro: Elsevier; 2013. Classificação: D15 A61p 2013</p>
	<p>Arana V, Bradaschia V. Biologia celular e tecidual para odontologia. Rio de Janeiro: Elsevier; 2012. Classificação: D12 A6621b</p>
	<p>Araújo A, Gabrielli MFR, Medeiros PJ. Aspectos atuais da cirurgia e traumatologia bucomaxilofacial. São Paulo: Editora Santos; 2007. Classificação: D722 A663a 2007</p>
	<p>Bagheri SC, Bell RB, Ali Khan A. Terapias atuais em cirurgia bucomaxilofacial. Rio de Janeiro: Elsevier; 2013. Classificação: D7 B346t 2013</p>
	<p>Baumann M, Beer R. Endodontia. Porto Alegre: Artmed; 2010. (Coleção atlas coloridos de odontologia). Classificação: D24 B347e 2010</p>
	<p>Bussadori SK, Masuda MS. Manual de odontohebiatria. 2a ed. São Paulo: Editora Santos; 2012. Classificação: D27 B981m 2012</p>
	<p>Cabrera CAG, Cabrera MC, Cabrera LC. Orthológica: soluções ortodônticas lógicas. Maringá: DentalPress; 2013. Classificação: D4 C117o 2013</p>





	<p>Cal Neto JOAP. Ortodontia lingual: princípios e aplicações clínicas. São Paulo: Editora Santos; 2013. Classificação: D41 C141o 2013</p>
	<p>Callegari A, Dias RB, coordenadores. Especialidade em foco: beleza do sorriso. Nova Odessa: Napoleão; 2013. Classificação: D36 E77 2013</p>
	<p>Canal P, Goudot P. Deformidades maxilomandibulares: tratamento ortodôntico-cirúrgico. Rio de Janeiro: Elsevier; 2014. Classificação: D72 C212d 2014</p>
	<p>Capelozza Filho L. Metas terapêuticas individualizadas. Maringá: Dental Press; 2011. v.1 e v.2. Classificação: D4 C247m</p>
	<p>Carvalho JCM, Dias RB, Mattos BSC, André M, organizadores. Reabilitação protética craniomaxilofacial. São Paulo: Editora Santos; 2013. (Crivello Júnior O, coordenador. Fundamentos de odontologia). Classificação: D76 R2816 2013</p>
	<p>Cavalcanti MGP. Diagnóstico por imagem da face. 2a ed. São Paulo: Editora Santos; 2012. Classificação: D622 C376d 2012</p>
	<p>Chedid SJ. Ortopedia e ortodontia para a dentição decídua: atendimento integral ao desenvolvimento da oclusão infantil. São Paulo: Editora Santos; 2013. Classificação: D45 C514o 2013</p>
	<p>Consolaro A. Reabsorções dentárias nas especialidades clínicas. 3a ed. ampl. e rev. Maringá: Dental Press; 2012. Classificação: D61 C755r 2005</p>
	<p>Corrêa MSNP. Conduta clínica e psicológica na odontopediatria. 2a ed. São Paulo: Editora Santos; 2013. Classificação: D27 C824</p>
	<p>Coutinho L, Bönecker M, coordenadores. Odontopediatria para o pediatra. São Paulo: Atheneu; 2013. (Atualizações pediátricas). Classificação: D27 O26o</p>

	<p>Dias RB, Coto NP. Odontologia do esporte: uma abordagem multiprofissional. Rio de Janeiro: MedBook; 2014. Classificação: D585 D541o 2014</p>
	<p>Eduardo CP et al. Estética dental: como fazer e como manter. São Paulo: Editora Santos; 2012. Classificação: D36 E24e 2012</p>
	<p>Eley BM, Soory M, Manson JD. Periodontia. 6a ed. Rio de Janeiro: Elsevier; 2012. Classificação: D64 E39p</p>
	<p>Fejerskov O, Kidd E. Cárie dentária: a doença e seu tratamento clínico. 2a ed. São Paulo: Editora Santos; 2015. Classificação: D631 F311c</p>
	<p>Feldens CA, Kramer PF. Cárie dentária na infância: uma abordagem contemporânea. São Paulo: Editora Santos; 2013. Classificação: D631 F3122c 2013</p>
	<p>Fenyo-Pereira M, organizadora. Radiologia odontológica e imaginologia. 2a ed. São Paulo: Editora Santos; 2013. (Crivello Júnior O, coordenador. Fundamentos de odontologia). Classificação: D622 R129 2013</p>
	<p>Garcez AS, Ribeiro MS, Núñez SC. Laser de baixa potência: princípios básicos e aplicações clínicas na odontologia. Rio de Janeiro: Elsevier; 2012. Classificação: 615.366:D G215L 2012</p>
	<p>Gil JN, Claus JDP. Estética facial: a cirurgia ortognática: passo a passo para ortodontistas e cirurgiões. São Paulo: Editora Santos; 2009. Classificação: D45 G463e 2009</p>
	<p>Greenberg MS, Glick M. Medicina oral de Burket: diagnóstico e tratamento. São Paulo: Editora Santos; 2008. Classificação: D6 B959me 2008</p>
	<p>Guedes-Pinto AC, Bönecker M, Rodrigues CRMD, organizadores. Odontopediatria. São Paulo: Editora Santos; 2011. (Crivello Júnior O, coordenador. Fundamentos de odontologia). Classificação: D27 O26 2011</p>
	<p>Hargreaves HM, Cohen S, Berman JH, editors. Cohen caminhos da polpa. 10a ed. Rio de Janeiro: Elsevier; 2011. Classificação: D24 C678c 2011</p>

	Heymann HO, Swift E, Jr, Ritter AV. Sturdevant arte e ciência da dentística operatória. Rio de Janeiro: Elsevier; 2013. Classificação: D2 H618s 2013
	Imparato JCP, coordenador. Anuário odontopediatria clínica: integrada e atual. Nova Odessa, SP: Napoleão; 2013. v. 1, n. 1. Classificação: D27 A636 2013
	Jorge WA. Odontologia hospitalar: bucomaxilofacial, urgências odontológicas e primeiros socorros. Rio de Janeiro: Medbook; 2009. Classificação: D582 J82o 2009
	Katchburian E, Arana V. Histologia e embriologia oral: texto, atlas, correlações clínicas. 3a ed. Rio de Janeiro: Guanabara Koogan; 2014. Classificação: D1 K19h 2014
	Kayatt FE, Neves FD. Aplicação dos sistemas CAD/CAM na odontologia restauradora. Rio de Janeiro: Elsevier; 2013. Classificação: D2 K23a 2013
	Kriger L, Moysés SJ, Moysés ST, organizadores. Clínica integrada em odontologia. São Paulo: Artes Médicas; 2013. (ABENO – odontologia essencial: clínica). Classificação: D C616 2013
	Kriger L, Moysés SJ, Moysés ST, organizadores. Periodontia laboratorial e clínica. São Paulo: Artes Médicas; 2013. (ABENO – odontologia essencial: parte clínica). Classificação: D64 O62p 2013
	Leonardo MR, Leonardo RT, organizadores. Tratamento de canais radiculares: avanços tecnológicos de uma endodontia minimamente invasiva e reparadora. São Paulo: Artes Médicas; 2012. Classificação: D242 L581 2012
	Maia LC, Primo LG. Odontologia integrada na infância. São Paulo: Editora Santos; 2012. (Odontologia integrada – UFRJ). Classificação: D27 M217o
	Malamed SF. Manual de anestesia local. 6a ed. Rio de Janeiro: Elsevier; 2013. Classificação: D91 M236m 2013
	Malamed SF. Sedação na odontologia. 5a ed. Rio de Janeiro: Elsevier; 2012. Classificação: D9 M236s 2012

	<p>Manauta J, Salat A. Layers camadas: atlas sobre a estratificação da resina composta. São Paulo: Quintessence; 2013. Classificação: D226 M267II</p>
	<p>Miloro M, Ghali GE, Larsen PE, Waite PD. Princípios de cirurgia bucomaxilofacial de Peterson. 2a ed. São Paulo: Editora Santos; 2013. Classificação: D72 M661p 2013.</p>
	<p>Mizukami MGN. Ensino: as abordagens do processo. São Paulo: E.P.U.; 1986. Reimpressão 2014. Classificação: 370.15 M685e 1986</p>
	<p>Mondelli J, Ishikiriama A, Franco EB, Mondelli RFL. Fundamentos de dentística operatória. São Paulo: Editora Santos; 2015. Classificação: D2 M7413f</p>
	<p>Naini FB. Estética facial: conceitos e diagnósticos clínicos. Rio de Janeiro: Elsevier; 2014. Classificação: D36 N157e</p>
	<p>Narvai PC, Frazão P. Saúde bucal no Brasil: muito além do céu da boca. Rio de Janeiro: Editora Fiocruz; 2008. Classificação: D585 N238s 2008</p>
	<p>Neville BW, Damm DD, Allen CM, Bouquot JE. Patologia oral e maxilofacial. 3a ed. Rio de Janeiro: Elsevier; 2009. Classificação: D61 N523p 2009</p>
	<p>Newman MG, Takei HH, Klokkevold PR, Carranza FA. Carranza periodontia clínica. 11a ed. Rio de Janeiro: Elsevier; 2012. Classificação: D64 C3122ca 2012</p>
	<p>Nicolau J, editor. Fundamentos de bioquímica oral. Rio de Janeiro: Guanabara Koogan; 2008. (Fundamentos de odontologia). Classificação: 574.192:D F981 2008</p>
	<p>Raggio DP, Bonifácio CC, Imparato JCP. Tratamento restaurador atraumático (ART): realidades e perspectivas. São Paulo: Editora Santos; 2011. Classificação: D5 R142t 2011</p>
	<p>Risso PA. Odontologia integrada na adolescência. São Paulo: Editora Santos; 2012. (Coleção odontologia integrada – UFRJ). Classificação: D R596o 2012</p>

	<p>Rodrigues M. Técnica straight-wire simplificada. 3a ed. Maringá: Dental Press; 2011. Classificação: D42 R696t 2011</p>
	<p>Ruellas AC. Biomecânica aplicada à clínica. Maringá: Dental Press; 2013. Classificação: D4 R921b 2013</p>
	<p>Russo EMA. Dentística: restaurações indiretas. São Paulo: Editora Santos; 2010. (Crivello Júnior O, coordenador. Fundamentos de odontologia). Classificação: D2 De4149 2010</p>
	<p>Sakaguchi RL, Powers JM, editores. Craig materiais dentários restauradores. 13a ed. Rio de Janeiro: Elsevier; 2012. Classificação: D15 C886 2012</p>
	<p>Santos PSS, Soares Junior LAV. Medicina bucal: a prática na odontologia hospitalar. São Paulo: Editora Santos; 2013. Classificação: D582 S237m 2013</p>
	<p>Sapp JP, Eversole LR, Wysocki GP. Patologia bucomaxilofacial contemporânea. 2a ed. São Paulo: Editora Santos; 2012. Classificação: D6 S241p 2012</p>
	<p>Silva E, Pinho S, Meloti F. Sistemas Erty: ortodontia, DTM, oclusão. Maringá: Dental Press; 2011. Classificação: D4 S586s 2011</p>
	<p>Siqueira JTT, Teixeira MJ. Dores orofaciais: diagnóstico e tratamento. São Paulo: Artes Médicas; 2012. Classificação: D67 S618d 2012</p>
	<p>Sociedade Japonesa de Radiologia Oral e Maxilofacial. Atlas de diagnóstico oral por imagens. Rio de Janeiro: Elsevier; 2012. Classificação: D62084 A881 2012</p>
	<p>Varellis MLZ. O paciente com necessidades especiais na odontologia: manual prático. 2a ed. São Paulo: Editora Santos; 2013. Classificação: D58 V293p 2013</p>
	<p>Vieira GF, Agra CA, Arakaki Y, Steagall Junior W, Ferreira ATM, Fuzie AS. Atlas de anatomia de dentes permanentes: coroa dental. 2a ed. São Paulo: Editora Santos; 2013. Classificação: D11084 V658a 2013</p>

	<p>Vittinghoff E, Glidden DV, Shiboski SC, McCulloch CE. Regression methods in biostatistics: linear, logistic, survival, and repeated measures models. 2nd ed. New York: Springer; 2012. (Gail M, Krickeberg K, Samet JM, Tsiatis A, Wing Wong, editors. Statistics for biology and health).</p> <p>Classificação: 574.015195 V852r 2012</p>
	<p>Wannmacher L, Ferreira MBC. Farmacologia clínica para dentistas. 3a ed. Rio de Janeiro: Guanabara Koogan; 2013.</p> <p>Classificação: 615.1:D W249f 2013</p>
	<p>Wolf HF, Hassell TM. Manual de periodontia: fundamentos, diagnóstico, prevenção e tratamento. Porto Alegre: Artmed; 2008.</p> <p>Classificação: D6402 W853m 2008</p>
	<p>Worthington P, Lang BR, Rubenstein JE. Osseointegração na Odontologia: uma visão geral. 2a ed. São Paulo: Quintessence; 2005.</p> <p>Classificação: D74 O845v 2005</p>